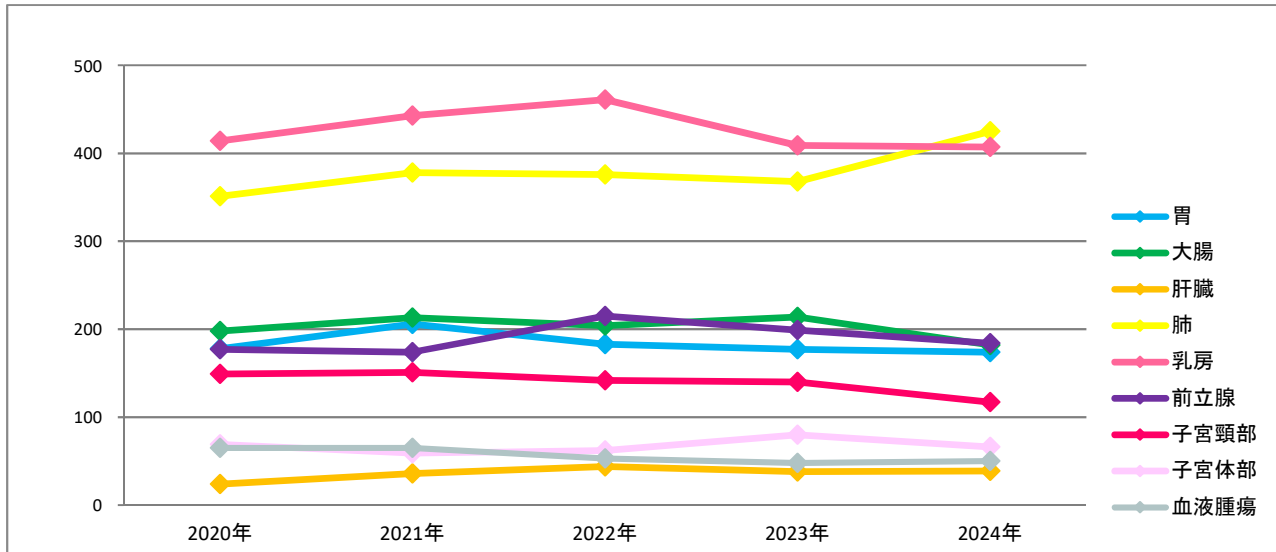
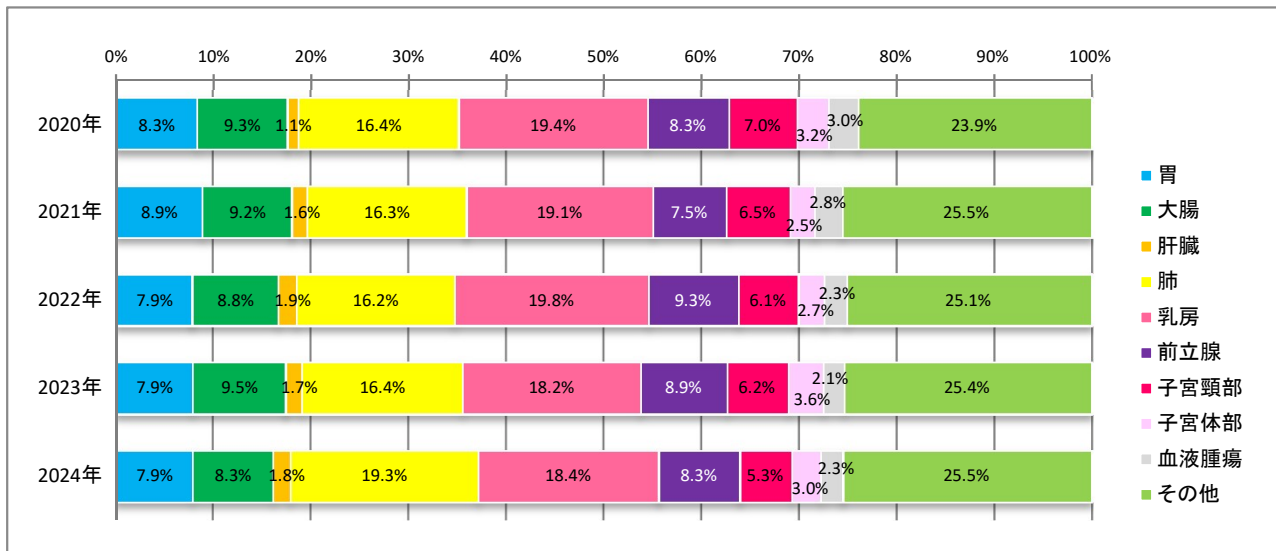


## 部位別登録数の推移

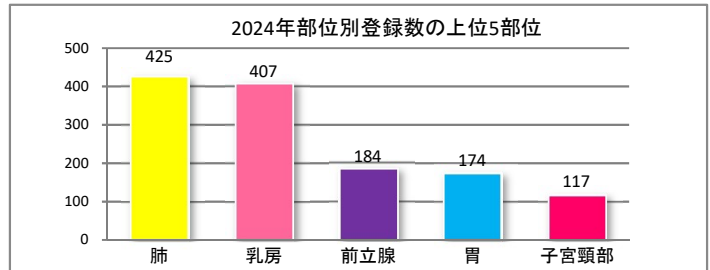


## 登録数の部位別の割合



## 部位別登録数の上位5部位

順位	2023年		2024年	
	部位名	件数	部位名	件数
1	乳房	409	肺	425
2	肺	368	乳房	407
3	前立腺	199	前立腺	184
4	胃	177	胃	174
5	子宮頸部	140	子宮頸部	117



※参考※ 結腸・直腸の合計を『大腸』、子宮頸部・子宮体部・子宮NOSの合計を『子宮』、悪性リンパ腫・多発性骨髄腫・白血病・他の血液腫瘍の合計を『血液腫瘍』としてまとめた場合の上位5部位

順位	2023年		2024年	
	部位名	件数	部位名	件数
1	乳房	409	肺	425
2	肺	368	乳房	407
3	子宮	220	前立腺	184
4	子宮	214	子宮	183
5	前立腺	199	大腸	182

