















TAI〔肝動脈注入療法（アイエーコール）〕を受けられる（ ）さま

月日	月 日	月 日	治療当日 月 日		月 日	月 日	月 日～	月 日
病日	入院日	治療前日	治療前	治療後	治療後1日目	治療後2日目	治療後3日目～	治療後7日目頃退院
目標	検査・治療について理解することができる		心穏やかに治療を受けることができる	痛み、吐き気がない 苦痛があれば知らせることができる	痛み、吐き気がない 我慢できないほどの苦痛がない	苦痛なく過ごすことができる		退院できる
検温	1日1回 		1日4回 6時、10時、14時、19時 			1日1回 		
内服	血液をサラサラにする薬は中止します 他の薬は（服用・服用中止）してください		朝食後の薬はいつもどおり内服してください ＊糖尿病の薬を内服中の方は看護師に確認してください	夕食後から治療前のお薬を内服してください（お手伝いします）	治療前のお薬を内服してください 			
点滴			点滴を3本行います 右手に漏れにくい針を入れます  治療30分前に筋肉注射をします	1000mlの点滴を1本、500mlの点滴を2本行います 	500mlの点滴を2本行います 	500mlの点滴を2本行います 		
検査処置	レントゲン 心電図 身長・体重測定、血液検査	血液検査	治療前に尿管を入れます TAI〔肝動脈注入療法（アイエーコール）〕 （昼過ぎ以降）		血液検査 尿管を抜きます 管を抜いた後、尿が出にくい場合はお知らせください			治療後7日目頃、血液検査があります
栄養	制限ありません 初回治療のときは、栄養士より病院食や食事の工夫について説明があります 2回目以降、味覚障害や食欲不振等がある場合、栄養指導を希望される場合は、お知らせください		朝食後は飲んだり食べたりできません	治療4時間後から寝たままでも飲水・食事ができます 	制限はありません			
活動	制限はありません 		お持ちする術衣に着替えます 治療室へはベッドで移動します	翌朝までベッド上で過ごします 	朝、医師の診察後歩くことができます 午前中はトイレ歩行程度にしましょう 病棟内の歩行に制限はありません 		病院内の歩行に制限はありません	
清潔	シャワー浴をしましょう 			寝たままでもうがい、歯磨きをします タオルで顔を拭きます	体を拭きます	シャワー浴ができます 		
その他	入院診療計画書、入院オリエンテーション、治療スケジュールについて看護師より説明します	医師による説明があります 同意書にサインをして看護師に渡してください	腕時計、眼鏡、コンタクトレンズ、入れ歯、ネックレス、ヘアピンなどの装飾品は外してください	吐き気、腹痛、背部痛、発熱など苦痛があればお知らせください	吐き気、腹痛、背部痛、発熱など苦痛があればお知らせください	<div style="border: 1px solid black; padding: 5px;"> 必要物品 ・病衣（「CSセットのご案内」冊子を参考にしてください） ・バスタオル または T字帯 ・曲がるストロー または 吸い飲み </div>		