


















CTガイド下針生検を受けられる（

）さま

日付	月 日（ ）	月 日（ ）		月 日（ ）
	入院日	検査前	検査後	検査後1日目
目標	入院生活、検査について医師スタッフの説明が理解できる	リラックスして安全に検査が受けられる	息苦しさ、血痰があれば報告できる	自由に活動できる 退院後の日常生活の注意点について理解できる
説明	入院療養計画書 入院オリエンテーション 看護師による検査の説明 放射線科の医師による説明 (同意書の確認、提出) 	ご家族の方は（ ）までに 病棟にお越しください (時間は検査の前日にお伝えします)		胸部レントゲンの結果を説明します 
検査	血液検査、胸部レントゲン (外来で終了していない場合) 		16時頃、車椅子で 胸部レントゲンに行きます 	車椅子で、 胸部レントゲンに行きます 
点滴		検査1時間前（ ）に 点滴500ml 1本をします 	点滴終了、針を抜きます	
内服薬	持参薬は、看護師に見せてください 入院前に服用を中止する薬 (有・無) *有の方は、もう一度「抗血栓薬休止に関する説明書」を読み、 休止薬剤と休止期間 を確認しましょう			
注射		検査に行く時に、気分が落ち着く注射を します 		
検温 血圧測定 酸素飽和度	入院時 	検査前 	入室直後、30分後、2時間後 その後必要と判断したとき 測定します 	6時、10時、(14時) 
食事	常食 	□朝：絶食 □昼：医師の許可が出れば食事ができます	検査2時間後から食事ができます 	常食 
清潔	シャワー浴をしましょう 		検査2時間後、着がえます 	
活動	院内自由に歩行できます 	安全に検査を行うために、身につけている 貴金属等は外して 安静にしてお待ちください 	検査後2時間は、座ったり、立ったりしない ようにしましょう トイレのときは、ナースコールで教えてください 2時間後に先生の診察があります その後、看護師と一緒に歩いてみましょう レントゲンの異常がなければ、病棟内歩行は 自由です	看護師より退院後の日常生活に ついて説明します 