









放射線治療（脳定位照射）を受けられる（

）さま 無症状 （ ） 回照射

日付	月 日（ ）～ 月 日（ ）	月 日（ ）～ 月 日（ ）	月 日（ ）～ 月 日（ ）	月 日（ ）
	入院日～治療前日	治療期間中	退院準備期	退院日
目標	治療計画についてイメージできる	予定どおりに治療を受けることができる 吐き気、嘔吐、頭痛がない	吐き気、嘔吐、頭痛がない 退院後の日常生活の注意点について理解できる	
治療	固定具作成（型どり）、CT撮影があります	<ul style="list-style-type: none"> 放射線治療室から連絡があれば、H受付に行きます 車いすで病棟に戻ります （状況に応じて、移動方法は変更になることがあります） 義歯は病室で外して行きます  原則、治療は月曜日から金曜日の週5回行います 1回の治療時間は10分程度です <div style="border: 1px solid black; border-radius: 50%; padding: 5px; display: inline-block;"> 毎日の放射線治療時間は、 病棟看護師よりお伝えします </div> 		
診察		火曜日・金曜日は、治療終了後に放射線治療医師の診察があります 気がかりなことは医師に伝えましょう		
副作用		「脳の放射線治療を受けられる方へ」のパンフレット <放射線治療中の日常生活の注意点><副作用と対処方法について> のページ参照	治療の影響により、神経症状が起こることがあります 「脳の放射線治療を受けられる方へ」のパンフレット <照射部位の特徴>のページをご覧ください ※病気がある場所によって症状は異なります	
検査	身長・体重を測定します 必要に応じて血液検査、尿検査等を行います			
検温 血圧測定	1日1回			1日1回
食事	特に制限はありません 基礎疾患（糖尿病・高血圧等）がある方は、治療食となる場合があります ※食物アレルギーのある方は、医療スタッフにお知らせください 食事内容を変更することができます			
活動	活動に制限はありません 治療の影響で歩くときにふらつくことがありますので、転倒には十分気をつけましょう			
清潔	シャワー浴ができます （病棟入浴日に準じてお入りください） 体調に合わせて体を拭くこともできます（看護師がお手伝いします）			
その他	入院診療計画書、 入院オリエンテーション、 治療スケジュールについて 看護師より説明します		治療や退院後の生活に関する詳細は、外来で配布された 「脳の放射線治療を受けられる方へ」のパンフレットを ご覧ください	退院が決定したら、退院後の 日常生活について、 看護師より説明します