












放射線治療（全脳照射）を受けられる（

）さま 有症状（内服対応）

日付	月 日（ ）～ 月 日（ ）	月 日（ ）～ 月 日（ ）	月 日（ ）～ 月 日（ ）	月 日（ ）
	入院日～治療前日	治療期間中	退院準備期	退院日
目標	治療計画についてイメージできる	予定どおりに治療を受けることができる 吐き気、嘔吐、頭痛がない	吐き気、嘔吐、頭痛がない 退院後の日常生活の注意点について理解できる	
点滴 内服薬 処置	薬を服用します 	薬を服用します 内服が困難なときは、点滴を行います 	体調を確認しながら、薬を服用したり、点滴を行うことがあります	
治療	固定具作成（型どり）、CT撮影があります 主治医や放射線治療医師の指示で、固定具作成・CT撮影、初回治療を同日に行う場合があります	<ul style="list-style-type: none"> 放射線治療室から連絡があれば、H受付に行きます 車いすで病棟に戻ります （状況に応じて、移動方法は変更になることがあります） 義歯は病室で外して行きます  原則、治療は月曜日から金曜日の週5回行います 1回の治療時間は10分程度です <p>毎日の放射線治療時間は、 病棟看護師よりお伝えします </p>		
診察		火曜日・金曜日は、治療終了後に放射線治療医師の診察があります 気がかりなことは医師に伝えましょう		
副作用		<p>「脳の放射線治療を受けられる方へ」のパンフレット ＜放射線治療中の日常生活の注意点＞＜副作用と対処方法について＞ のページ参照</p> <ul style="list-style-type: none"> 症状によっては、治療の初期から起こる、または強くなる場合があります 人によって症状の出やすい人と出にくい人がいます 食事は無理をしないで、食べたい時にとりましょう 治療後に30分～1時間程度、ベッドに横になってリラックスしましょう 治療後半は、耳や喉の痛みを感じる場合があります その他、治療前と比べて「何か違う」と感じる症状があれば、看護師にお知らせください 	<p>治療の影響により、神経症状が起こることがあります 「脳の放射線治療を受けられる方へ」のパンフレット ＜照射部位の特徴＞のページ参照 ※病気がある場所によって症状は異なります </p>	
検査	身長・体重を測定します 必要に応じて血液検査、尿検査等を行います			
検温 血圧測定	入院日1日2回 2日目以降1日3回  			1日1回
食事	特に制限はありません 基礎疾患（糖尿病・高血圧等）がある方は、治療食となる場合があります ※食物アレルギーのある方は、医療スタッフにお知らせください 食事内容を変更することができます 			
活動	活動に制限はありません 治療の影響で歩くときにふらつくことがありますので、転倒には十分気をつけましょう 			
清潔	シャワー浴ができます （病棟入浴日に準じてお入りください） 体調に合わせて体を拭くこともできます（看護師がお手伝いします） 			
その他	入院診療計画書、 入院オリエンテーション、 治療スケジュールについて 看護師より説明します 	治療や退院後の生活に関する詳細は、外来で配布された 「脳の放射線治療を受けられる方へ」のパンフレットを ご覧ください		退院が決定したら、退院後の 日常生活について、 看護師より説明します 